



**HLV**   
HYVINKÄÄN LÄMPÖVOIMA OY

VUOSIKERTOMUS 2014





## SISÄLLYSLUETTELO

1.	Yhtiö lyhyesti	4
2.	Visio, toiminta-ajatus, arvot ja päätavoitteet	4
3.	Toimitusjohtajan katsaus	5
4.	Liiketoimintakatsaukset	6
5.	Henkilöstö	9
6.	Riskien hallinta ja työsuojelu	9
7.	Talous	10
8.	Hallinto	15
9.	Tilintarkastus	15
10.	Sidosryhmäsuhteet	15



## 1. YHTIÖ LYHYESTI

Hyvinkään Lämpövoima Oy on kaupungin kokonaan omistama energiayhtiö, joka tuottaa ja myy kaukolämpöä Hyvinkään alueella. Toimitamme myös maakaasua. Energian myynnin tukena tarjoamme asiakkaillemme myös lämmitysjärjestelmien saneerauksia, huolto-, ylläpito- ja päivystyspalveluita sekä erilaisia asiantuntijapalveluja. Yhtiöllä on voimassaolevat ISO 9001:2000 laatu- ja ISO 14001 ympäristösertifikaatit. Yhtiö on perustettu vuonna 1974. Lämmöntoimitusten piirissä on yhteensä yli 15 000 asuntoa ja niiden lisäksi lukuisa määrä kaiken tyyppisiä rakennuksia. Hyvinkään asukkaista 82 % asuu kaukolämmityssä talossa.

## 2. VISIO, TOIMINTA-AJATUS, ARVOT JA PÄÄTAVOITTEET

### VISIO

Olemme kehittyvä yritys ja toiminta-alueen paras energiakumppani.

### TOIMINTA-AJATUS

Tuotamme luotettavia energiapalveluita kilpailukykyisesti ja ympäristön ehdoilla.

### ARVOT

- Asiakaslähtöisyys
- Ympäristöystävällisyys
- Osaava ja palveluhenkinen henkilöstö

### PÄÄTAVOITTEET

- Luotettava ja häiriötön lämmön toimittaminen
- Kaukolämmön kilpailukykyinen myyntihinta
- Hyvä asiakaspalvelu ja asiakastyytyväisyys
- Lämmön hankinnan ja oman tuotannon kustannustehokkuus
- Toiminnan taloudellinen tulos
- Ympäristökuormituksen minimointi (ilmastonmuutoksen torjuminen)
- Energian loppukäytön tehostaminen

### 3. TOIMITUSJOHTAJAN KATSAUS

Kulunut vuosi onnistui hyvin sekä toiminnallisesti että taloudellisesti. Tulos oli huomattavasti edellistä vuotta parempi, vaikka energiaa myytiin 0,9 % edellistä vuotta vähemmän. Pienempi myynti johtui siitä, että kulunut helmi- ja maaliskuu sekä myös loppuvuosi olivat poikkeuksellisen lämpimiä. Tulosparannuksen sai aikaan se, että monissa kuluerissä saavutettiin kustannussäästöjä. Myös muut yhtiön toiminnalle asetetut tavoitteet saavutettiin. Lämmön toimitus sujui ilman merkittäviä häiriöitä ja hintaa ei korotettu lainkaan. Se pysyi edelleen reilusti valtakunnallisen keskihinnan alapuolella. Fossiilisten polttoaineiden käyttöä vähennettiin edelleen. Niiden osuus oli 15,3 % energian kokonaistuotannosta.

Kulunut vuosi oli HLV:n toiminnan juhlavuosi, kun 40 toimintavuotta tuli täyteen. Tämän johdosta pidettiin mm. avoimien ovien tilaisuus, joka keräsi paikalle n. 500 henkilöä. Uusi asiakastietojärjestelmä otettiin käytön vuoden alusta lukien. Järjestelmä on täysin sähköinen ja asiakkaiden kulutustiedot siirtyvät laskutukseen suoraan etälueuttavista mittareista. Arviolaskuja ei enää ole, vaan kaikki laskut perustuvat todellisiin kulutustietoihin. Järjestelmään liittyvä internetin kautta toimiva online-palvelu lanseerattiin asiakkaille avoimen ovien päivänä.

Kuluneen vuoden merkittävä tapaus oli myös uuden pellettipölykattilan hankinta Veikkariin. Projekti käynnistyi syksyllä ja kattila on käyttövalmis vuoden 2015 joulukuussa. Tämä hanke tulee entisestään vähentämään fossiilisten polttoaineiden käyttöä lämmön tuotannossa ja sillä on positiivisia vaikutuksia myös kustannuspuolella. Uusi kattilalaitos tulee korvaamaan lähinnä maakaasun käyttöä. Pelletti on halvempi polttoaine kuin maakaasu. Veikkarin vanhat kovimmilla pakkasilla käytössä olleet öljykattilat jäivät varakattiloiksi ja niiden käyttö tulee olemaan hyvin vähäistä.

Vuoden aikana analysoitiin yhtiön koko kaukolämpöverkko ja sille laadittiin peruskorjaussuunnitelma, joka ulottuu vuoteen 2031 asti. Se on pohjana vuotuisia korjaussuunnitelmia laadittaessa ja sitä päivitetään jatkuvasti. Tämä ennakoiva peruskorjaussuunnitelma tulee omalta osaltaan vähentämään myös yllättävien vesivuotojen esiintymistä.

VTT:n toteuttama tutkimushanke, jossa selvitettiin kaukolämmön kilpailukyvyyn kehittämismahdollisuuksia ja varautumista rakennusten uusiin energiatehokkuusvaatimuksiin, valmistui keväällä. Taustalla on EU:n vaatimus siirtyä lähes nollaenergiarakennuksiin vuodesta 2021 alkaen. Tutkimus toteutettiin Hyvinkään asuntomessutaloissa. Hankeen päärahoittaja oli Tekes ja siinä oli HLV:n ja Ekokemin lisäksi mukana myös muita energiayhtiöitä sekä Energiategollisuus ry. Tutkimustuloksista pidettiin syksyllä kaikille avoin seminaari.

HLV:n nykyinen ja tuleva lämmöntuotanto perustuu pääasiassa kierrätysenergian hyödyntämiseen. Kumppanina toimii Ekokem Oyj, jonka voimalaitoksista syntypaikkalajiteltujen yhdyskuntajätteiden poltosta syntyvä lämpö siirretään HLV:n kaukolämpöverkkoon. Jos tämä jäte ajetaan kaatopaikalle, vapautuisi siitä ilmakehään suuret määrät metaania. Se on 25 kertaa haitallisempi kasvihuonekaasu kuin hiilidioksidi. Ekokemin toimittaman kierrätysenergian, kuten muunkaan bioenergian, käytölle ei tarvitse hankkia päästöoikeuksia. Ne ovat CO<sub>2</sub>-vapaita energiamuotoja. Kokonaistarkastelussa tällaiseen lähienergiaan perustuva kaukolämmön tuotanto vähentää ilmakehän kasvihuonekaasupäästöjä. Kierrätysenergian käytöllä on muitakin etuja. Se on täysin kotimainen ja hintavakaa energiamuoto, joka lisää omavaraisuutta. Näin ollen ei olla riippuvaisia ulkomailta hankittavan polttoaineen saatavuudesta ja hinnan vaihteluista. Myöskään päästöoikeudet eivät rasita tämän energiamuodon kustannuksia. Ekokemin lämmöntoimitus Hyvinkäälle on kasvanut viime vuosina voimakkaasti. Kuluneena vuonna Ekokemin osuus oli 80,6 % HLV:n koko energiantuotannosta.

Yhtiön henkilökunta saavutti erinomaisesti kertomusvuodelle asetetut tavoitteet. Haluan lausua onnistumisesta kiitokset henkilöstölle sekä kiittää asiakkaitamme ja yhteistyökumppaneitamme hyvin sujuneesta yhteistyöstä.

**Matti Laukkanen**





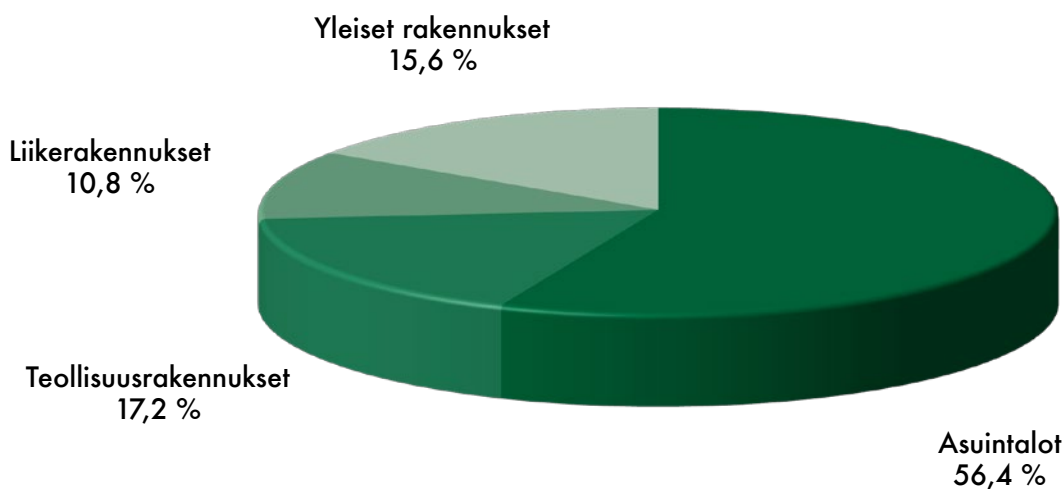
## 4. LIIKETOIMINTAKATSAUKSET

### KAUKOLÄMPÖ

#### MYyntI

Kaukolämpöä myytiin kuluneena vuonna 313,7 gigawattituntia (GWh). Myynti laski noin prosentin edelliseen vuoteen verrattuna. Vuoden 2014 lämmitystarveluku oli saman suuruinen kuin edellisenä vuonna. Kaukolämmön liittymisteho oli vuoden 2014 lopussa 213,1 megawattia (MW) ja liitettyjen rakennusten tilavuus 10,0 miljoonaa kuutiota. Uusia asiakkaita liitettiin kaukolämpöön 25 kpl. Vuoden lopussa asiakkaita oli yhteensä 1842 kpl. Kaukolämpöaloissa arvioidaan asuvan noin 38 000 asukasta eli 80 % koko Hyvinkään asukasmäärästä. Kaukolämmön arvonlisäverollinen (alv 24 %) energiamaksu oli kuluneena vuonna 1.1.2014 alkaen 60,11 €/ megawattitunti (MWh) (6,011 snt/ kilowattitunti (kWh)).

### Kaukolämmön myynti asiakasryhmittäin



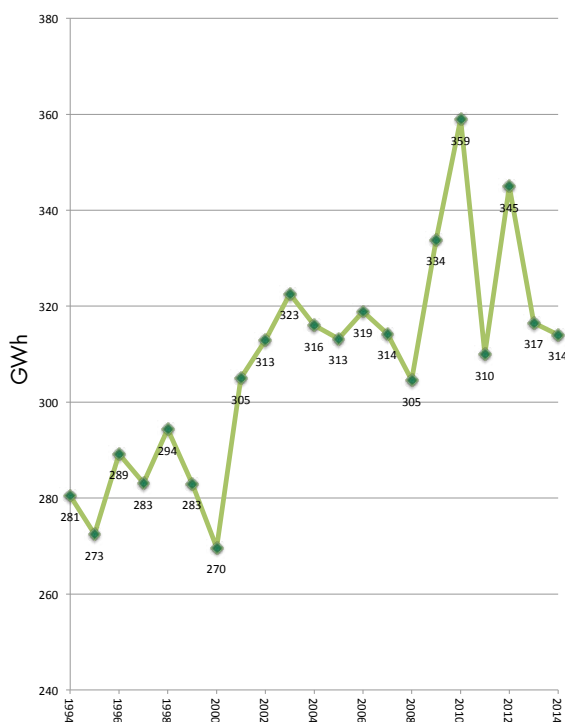
## TUOTANTO

Kaukolämmön kokonaishankinta oli 352,4 GWh. Ekovoima Oy (Ekokem) toimitti Riihimäellä sijaitsevasta jätteenpolttolaitoksesta lämpöä vuoden aikana 284,2 GWh ja sen osuus lämmön hankinnasta oli siten 80,6 %. Myllyn Paras Oy:ltä ostettiin lisäksi biopolttoainepohjaista lämpöä 3,9 GWh. Omilla kattiloilla tuotettiin lämpöä yhteensä 64,3 GWh.

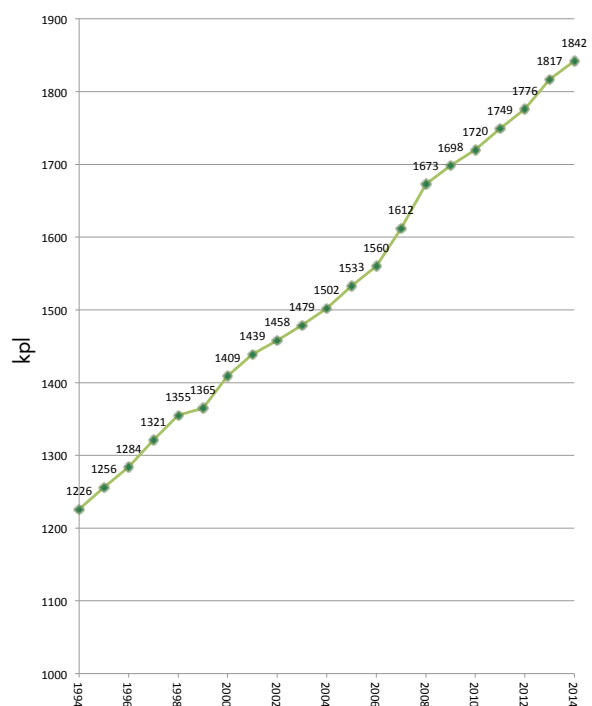
Maakaasun osuus hankinnasta oli 13,5 %. Kallionpon teollisuusalueella tuotettiin pellettikattilalla lämpöä 2,3 GWh. Öljyä poltettiin alkuvuoden pakkasjaksojen aikana ja sen osuus oli 1,8 % hankinnasta. Kiertoka-pula Oy:n jäteasemalta hankittavalla biokaasulla tuotettiin tarvittavasta energiasta noin 2,3 %. Maakaasua poltettiin 5,1 milj. kuutiota, pellettiä 543 tonnia, biokaasua 2,0 milj. kuutiota, raskasta polttoöljyä 587,4 tonnia ja kevyttä polttoöljyä 9,5 kuutiota. Yhteensä biopohjaisella polttoaineella tuotetun lämmön osuus energianhankinnasta oli 84,8 %.

Kaukolämpöverkon suurin tuntioteho 125 MW mitattiin tammikuun 24. päivänä ulkolämpötilan ollessa -23,0 C°. Kaukolämmön toimitusvarmuus oli koko vuoden hyvä.

**Asiakkaille toimitettu lämpö**

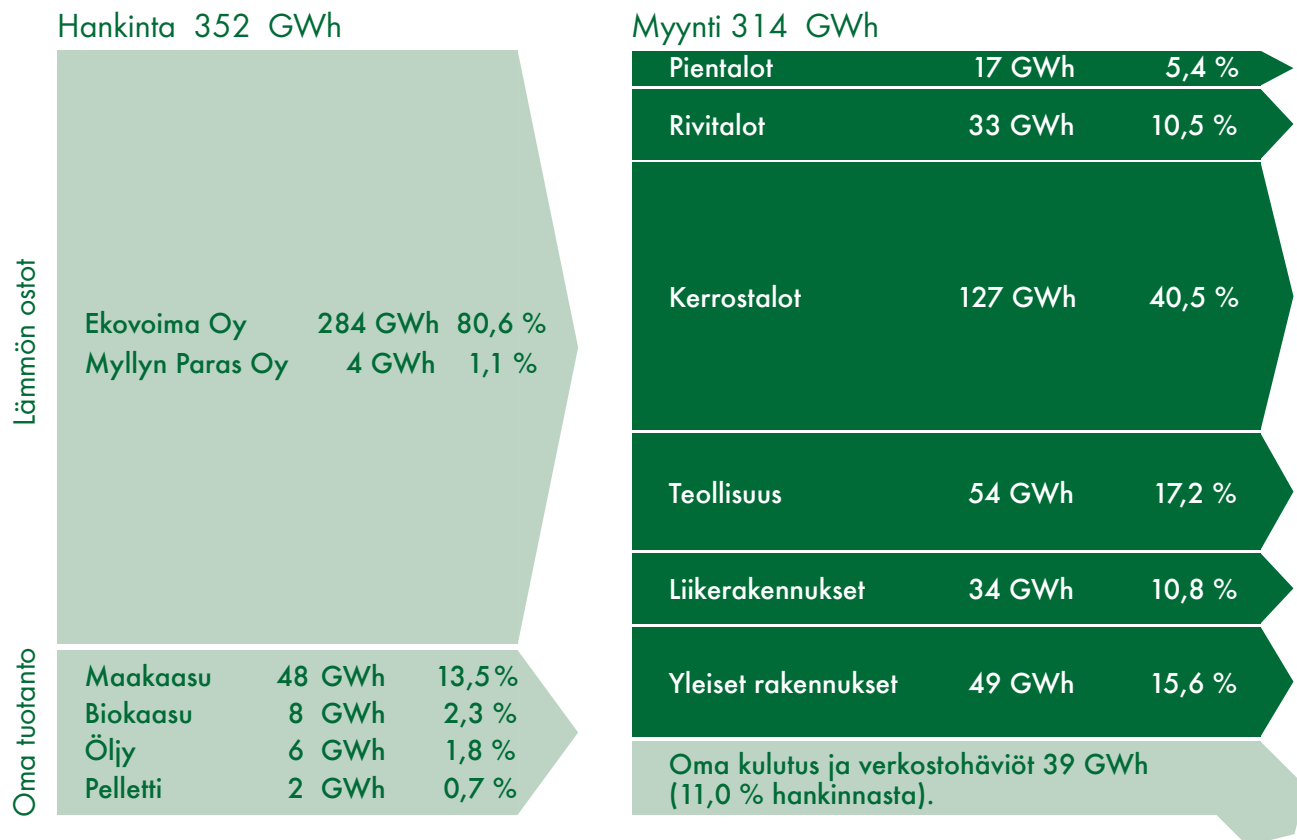


**Asiakkaiden lukumäärä**





## ENERGIATASE 2014



### VERKKO

Kaukolämpöverkkoa rakennettiin vuoden aikana 2,1 km. Työmaakohteita kertyi 58 kpl. Verkon kokonaispituus tilikauden lopussa oli 166,6 km. Kaukolämpöverkon vuotoja korjattiin vuoden aikana 13 kpl.

### MAAKAASU

Maakaasua myytiin 9,8 GWh. Sahanmäen teollisuusalueella sijaitsevan maakaasuverkon pituus on 5,1 km. Asiakkaita oli vuoden lopussa kymmenen. Maakaasuverkkoon ei kaudella liitetty uusia asiakkaita.

### PALVELUT

Asiakkaille toimitettiin kaukolämmön ja maakaasun lisäksi erilaisia käyttö-, huolto- ja asiantuntijapalveluita. Urakoina toimitettiin kaukolämpöön liittymisiä avaimet käteen -periaatteella ja lämmönjakokeskusten saneerauksia. Kaukolämmön käytönopastusta ja teknistä asiakaspalvelua annettiin asiakkaiden luona, puhelimitse ja sähköpostilla. Uusia asiakkaita liitettiin kaukolämpöön koko rakennuskauden ajan. Mukana on vanhojen kiinteistöjen lämmitystapa muutoksia ja uusia rakennuksia.



## 5. HENKILÖSTÖ

Yhtiön palveluksessa oli vuoden lopussa 27 henkilöä, joista osa-aikaeläkkeellä oli yksi. Keskimääräinen henkilöstömäärä vuonna 2014 oli 26, kun osa-aikaiset työntekijät on muutettu kokoaikaisiksi. Henkilöstön keski-ikä vuoden lopussa oli 48 vuotta.

Koulutuspäiviä henkilöstölle kertyi yhteensä 105. Edellisenä vuonna niitä oli 167.

Vuonna 2014 suunnitelmallista työtoimintaa jatkettiin. Toimintaan kuului mm. fyysioimppajummat sekä sulkapallo viikoittain. Henkilökunnan ulkoilupäivää vietettiin metsässä samoillen. Lisäksi kuulimme luennon unen merkityksestä. Työtoimintamme tavoitteena on edelleen se, että jaksamme työssämme ja pääsemme terveinä eläkkeelle.



## 6. RISKIEN HALLINTA JA TYÖSUOJELU

Yhtiön riskejä hallitaan ja päivitetään sertifioitujen toimintajärjestelmän ohjeistuksen mukaisesti. Vuonna 2014 päivitettiin liikeriskit, keskeytysriskit ja kymmenen suurinta riskiä.

Yhtiön toiminnan ja talouden kannalta suurin riski on lämmön tuotantoon tai jakeluun liittyvä suurihäiriö. Tämä voi johtua lämpökeskuksen tai verkon vakavasta vauriosta. Keskeistä näihin riskeihin varautumisessa ovat laitosten ennakoivat vaaranarvioinnit, vahinkojen vaikutusten selvittäminen, ennakoiva ja ennalta ehkäisevä kunnossapito sekä vahinkojen torjunta, varajärjestelmien ylläpito ja prosessien toiminnan varmistaminen toimintajärjestelmän mukaisilla auditoinneilla.

Vahinkoriskeistä merkittävimmät kohdistuvat työturvallisuuteen. Riskin toteutumisesta aiheutuvia seurauksia voi olla vakava vaaratilanne tai vakava loukkaantuminen, sairausloma, työkyvyttömyys, invalidisoituminen tai kuolema. Yhtiö pyrkii parantamaan työyhteisön turvallisuutta henkilöstön koulutuksella ja työhön perehdyttämällä, jolla varmistetaan riittävä ammattitaito, kehittyminen ja turvallisuusasioiden hallinta sekä kehittämällä teknisiä ratkaisuja ja työtapoja. Koulutuksen lisäksi viime vuonna tehtiin suunnitelmallisia siisteys- ja turvallisuustarkastuksia. Yrityksen omaan työsuojeluoppaaseen ja pelastussuunnitelmaan tehtiin päivityksiä. Työtapaturmia ei vuoden aikana sattunut.



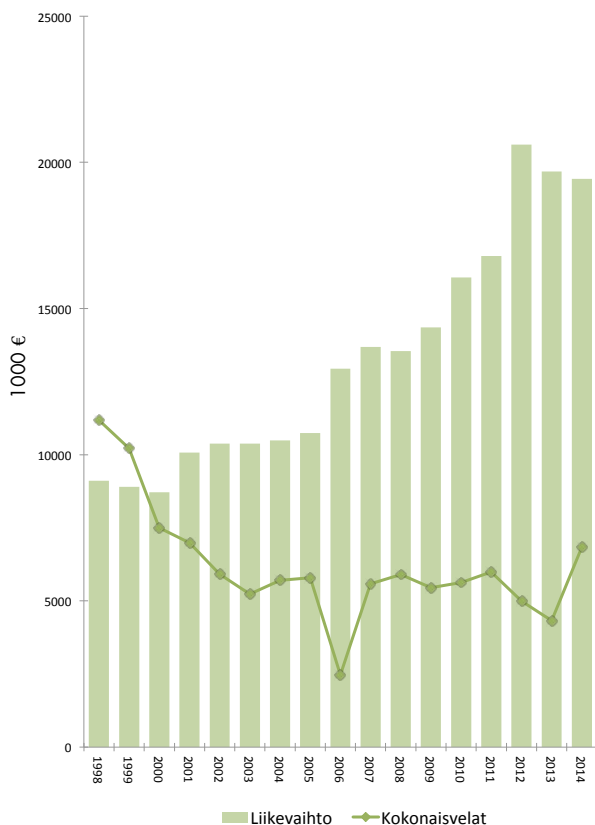
## 7 TALOUS

Yrityksen liikevaihdoksi muodostui 19 430 000 euroa, missä on vähennystä 256 000 euroa edelliseen tilikauteen verrattuna. Liikevaihto pieneni vuositasolla 1,3 %.

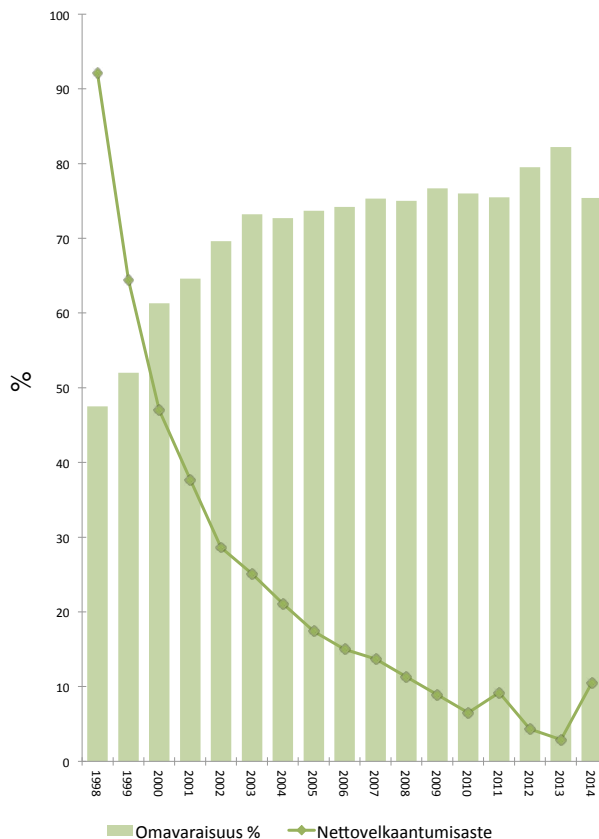
Yrityksen tilikauden aikana suorittamien käyttöomaisuusinvestointien nettomäärä oli 3 501 000 euroa. Suurin investointikohde oli Sahanmäen tontti. Investointien osuus liikevaihdosta oli 18,0 %.

Taloudellinen tulos oli kertomusvuonna suunniteltua parempi ja liikevoitto oli +971 000 euroa. Varsinaisen liiketoiminnan nettotulos oli +903 000 euroa. Tilikauden nettotulosprosentiksi muodostui +4,6 prosenttia. Sijoitetun pääoman tuotto oli +4,5% kun se edellisenä vuonna oli +3,0 %. Tilikauden tulos oli voitolla 338 000 euroa.

Liikevaihto ja kokonaisvelat



Omavaraisuus % ja nettovelkaantumisaste (liittymismaksut laskettu omaan pääomaan)



## TULOSLASKELMA (EUR)

	01.01.2014 31.12.2014	01.01.2013 31.12.2013
<b>Liikevaihto</b>	<b>19 429 672,60</b>	<b>19 685 780,13</b>
<b>Liiketoiminnan muut tuotot</b>	<b>0,00</b>	<b>168 000,00</b>
<b>Materiaalit ja palvelut</b>		
Aineet, tarvikkeet ja tavarat		
Ostot tilikauden aikana	-13 397 953,13	-14 533 119,93
Varastojen muutos	-291 081,22	-65 469,79
Aineet, tarvikkeet ja tavarat	-13 689 034,35	-14 598 589,72
Ulkopuoliset palvelut	-4 267,85	-5 199,36
<b>Materiaalit ja palvelut yhteensä</b>	<b>-13 693 302,20</b>	<b>-14 603 789,08</b>
<b>Henkilöstökulut</b>		
Palkat ja palkkiot	-1 445 015,89	-1 510 813,92
Henkilösivukulut		
Eläkekulut	-426 530,47	-429 489,06
Muut henkilösivukulut	-54 855,74	-52 950,08
Henkilösivukulut	-481 386,21	-482 439,14
<b>Henkilöstökulut yhteensä</b>	<b>-1 926 402,10</b>	<b>-1 993 253,06</b>
<b>Poistot ja arvonalentumiset</b>		
Suunnitelman mukaiset poistot	-1 249 655,98	-1 142 331,84
<b>Liiketoiminnan muut kulut</b>	<b>-1 589 526,46</b>	<b>-1 511 585,57</b>
<b>Liikevoitto</b>	<b>970 785,86</b>	<b>602 820,58</b>
<b>Rahoitustuotot ja -kulut</b>		
Muut korko- ja rahoitustuotot	12 954,51	19 152,5948
Korkokulut ja muut rahoituskulut	-10 426,80	-12 302,52
<b>Rahoitustuotot ja -kulut yhteensä</b>	<b>2 527,71</b>	<b>6 850,07</b>
<b>Voitto ennen satunnaisia eriä</b>	<b>973 313,57</b>	<b>609 670,65</b>
<b>Voitto ennen tilinpäätössiirt. ja veroja</b>	<b>973 313,57</b>	<b>609 670,65</b>
<b>Tilinpäätössiirrot</b>		
Poistoeron muutos	-565 490,94	-343 687,00
<b>Tuloverot</b>	<b>-69 893,85</b>	<b>-65 983,65</b>
<b>Tilikauden voitto</b>	<b>337 928,78</b>	<b>200 000,00</b>



## TASE VASTAAVAA (EUR)

	31.12.2014	31.12.2013
<b>Pysyvät vastaavat</b>		
<b>Aineettomat hyödykkeet</b>		
Aineettomat oikeudet	285 320,56	118 590,73
<b>Aineettomat hyödykkeet yhteensä</b>	<b>285 320,56</b>	<b>118 590,73</b>
<b>Aineelliset hyödykkeet</b>		
Maa- ja vesialueet	1 193 464,06	88 443,26
Rakennukset ja rakennelmat	1 702 773,16	1 797 634,01
Koneet ja kalusto	3 936 427,19	3 848 122,74
Muut aineelliset hyödykkeet	12 435 467,79	11 965 174,58
Ennakkomaksut ja keskener. hank.	771 200,30	255 790,00
<b>Aineelliset hyödykkeet yhteensä</b>	<b>20 039 332,50</b>	<b>17 955 164,59</b>
<b>Sijoitukset</b>		
Muut osakkeet ja osuudet	7 568,45	7 568,45
Muut saamiset	2 350,00	2 350,00
<b>Sijoitukset yhteensä</b>	<b>9 918,45</b>	<b>9 918,45</b>
<b>Pysyvät vastaavat yhteensä</b>	<b>20 334 571,51</b>	<b>18 083 673,77</b>
<b>Vaihtuvat vastaavat</b>		
<b>Vaihto-omaisuus</b>		
Aineet ja tarvikkeet	1 172 786,15	1 463 867,37
<b>Vaihto-omaisuus yhteensä</b>	<b>1 172 786,15</b>	<b>1 463 867,37</b>
<b>Lyhytaikaiset saamiset</b>		
Myyntisaamiset	2 739 720,50	2 491 734,53
Saamiset saman konsernin yrityksiltä	3 230 849,39	2 193 490,45
Muut saamiset	157 378,80	41 857,18
Siirtosaamiset	15 650,66	59 006,73
<b>Lyhytaikaiset saamiset yhteensä</b>	<b>6 143 599,35</b>	<b>4 786 088,89</b>
<b>Rahat ja pankkisaamiset</b>	<b>109 050,18</b>	<b>20 100,11</b>
<b>Vaihtuvat vastaavat yhteensä</b>	<b>7 425 435,68</b>	<b>6 270 056,37</b>
<b>Tase vastaavaa</b>	<b>27 760 007,19</b>	<b>24 353 730,14</b>

## TASE VASTATTAVAA (EUR)

	31.12.2014	31.12.2013
<b>Oma pääoma</b>		
Osakepääoma	1 984 617,53	1 984 617,53
Edellisten tilikausien voitto	39 395,66	39 395,66
Tilikauden voitto	337 928,78	200 000,00
<b>Oma pääoma yhteensä</b>	<b>2 361 941,97</b>	<b>2 224 013,19</b>
<b>Tilinpäätössiirtojen kertymä</b>		
Poistoero	7 789 036,35	7 223 545,41
<b>Tilinpäätössiirtojen kertymä yhteensä</b>	<b>7 789 036,35</b>	<b>7 223 545,41</b>
<b>Vieras pääoma</b>		
<b>Pitkäaikaiset velat</b>		
Lainat rahoituslaitoksilta	400 000,00	500 000,00
Liittymismaksut	10 775 734,90	10 577 479,90
<b>Pitkäaikaiset velat yhteensä</b>	<b>11 175 734,90</b>	<b>11 077 479,90</b>
<b>Lyhytaikaiset velat</b>		
Lainat rahoituslaitoksilta	100 000,00	100 000,00
Ostovelat	3 973 054,58	3 183 008,57
Velat saman konsernin yrityksille	1 816 996,52	11 226,66
Muut velat	185 640,47	159 934,14
Siirtovelat	357 602,40	374 522,27
<b>Lyhytaikaiset velat yhteensä</b>	<b>6 433 293,97</b>	<b>3 828 691,64</b>
<b>Vieras pääoma yhteensä</b>	<b>17 609 028,87</b>	<b>14 906 171,54</b>
<b>Tase vastattavaa</b>	<b>27 760 007,19</b>	<b>24 353 730,14</b>



## RAHOITUSLASKELMA (EUR)

	01.01.2014 31.12.2014	01.01.2013 31.12.2013
<b>Liiketoiminnan rahavirta</b>		
Myynnistä saadut maksut	23 798 636,04	25 699 406,26
Liiketoiminnan muista tuotoista saadut	0,00	168 000,00
Maksut liiketoiminnan kuluista	-21 840 021,11	-23 774 173,45
Maksetut korot ja maksut muista liiketoi	-10 426,80	-12 302,52
Saadut korot liiketoiminnasta	12 954,51	19 152,59
Maksetut välittömät verot	-69 893,85	-65 983,65
<b>Liiketoiminnan rahavirta</b>	<b>1 891 248,79</b>	<b>2 034 099,23</b>
<b>Investointien rahavirta</b>		
Investoinnit hyödykkeisiin	-2 314 510,30	-788 241,54
Hyödykkeiden luovutustulot	-1 186 043,42	-1 142 331,84
<b>Investointien rahavirta</b>	<b>-3 500 553,72</b>	<b>-1 930 573,37</b>
<b>Rahoituksen rahavirta</b>		
Lyhytaikaisten lainojen nostot	1 800 000,00	0,00
Lyhytaikaisten lainojen takaisinmaksut	0,00	-190 000,00
Pitkäaikaisten lainojen takaisinmaksut	-100 000,00	-100 000,00
Maksetut osingot ja muu voitonjako	-200 000,00	-100 000,00
Liittymismaksut	198 255,00	254 176,00
<b>Rahoituksen rahavirta</b>	<b>1 698 255,00</b>	<b>-135 824,00</b>
<b>Rahavarojen muutos</b>	<b>88 950,07</b>	<b>-32 298,15</b>
<b>Rahavarojen muutos/erotarkistus</b>	<b>88 950,07</b>	<b>-32 298,15</b>

## 8. HALLINTO

Yhtiökokous valitsee yhtiön hallituksen ja hallituksen jäsenistä puheenjohtajan ja varapuheenjohtajan. Yhtiöjärjestyksen mukaan hallitukseen kuuluu viisi jäsentä.

Hallitukseen kuului varsinaisina jäseninä vuoden lopussa:

Kimmo Martikainen	puheenjohtaja
Lea Väänänen	varapuheenjohtaja
Juhani Kouhia	
Antti Salonen	
Tuula Vanhatalo	

Johtoryhmään on kuulunut

Matti Laukkanen	toimitusjohtaja
Antti Eskola	
Juha Hilden	
Päivi Jormalainen	
Risto Mannonen	

## 9. TILINTARKASTUS

Yhtiön tilintarkastajina on toiminut PDO Oy, KHT -yhteisö vastuullisena tarkastajana Ulla-Maija Tuomela, KHT, JHTT.

## 10. SIDOSRYHMÄSUHTEET

Valtakunnallisella energiansäästöviikolla osallistuimme ”energiaa tokaluokkalaisille” -tempaukseen.

Kaukolämpöverkon suunnittelun ja rakentamisen yhteydessä tehtiin yhteistyötä kaupungin eri laitosten sekä muiden johtojen omistajien kanssa. Yksittäisenä isompana projektina Kerkkolankadun linjan kaukolämpöjohdon saneeraus saatiin valmiiksi.

Hyvinkään Lämpövoima Oy on mukana Elinkeinoalan energiatehokkuussopimusjärjestelmässä. Sopimus tukee ympäristöpäämääriemme toteutumista.

Asiakkaita tavattiin avoimien ovien päivänä ja isännöitsijöitä sekä teollisuusasiakkaita joululounaalla.



HYVINKÄÄN LÄMPÖVOIMA OY

Hyvinkään Lämpövoima Oy  
Kerkkolankatu 35  
PL 240, 05801 Hyvinkää  
Puh. (019) 45 801  
[www.hlv.fi](http://www.hlv.fi)

